

# Đầu tư của Việt Nam vào Lào qua góc nhìn của thương mại gỗ

Tô Xuân Phúc  
Chuyên gia phân tích chính sách  
Tổ chức Forest Trends

# Nội dung



- ▶ Tại sao lại đầu tư tại Lào
- ▶ Thực trạng đầu tư tại Lào
- ▶ Đầu tư tại Lào và thương mại gỗ
- ▶ Thực trạng của thương mại gỗ
- ▶ Một số tác động cho Việt Nam và Lào

# Tại sao Việt Nam đầu tư tại Lào?



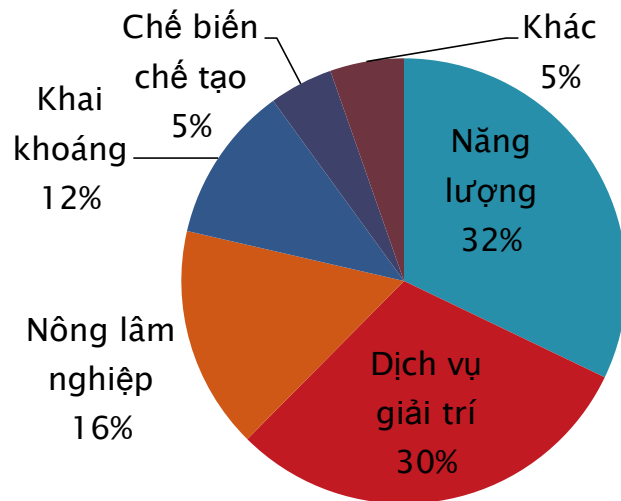
- ▶ **Kinh tế:** “...Rừng có nhiều gỗ quý... Công nghiệp bao gồm khai thác thiếc, gỗ, ...điện”  
(<http://mekongmineral.com/?p=125>)
- ▶ **Chính trị:** “Mối quan hệ đặc biệt Việt – Lào: Tài sản vô giá cần được giữ gìn... Chung dãy Trường Sơn-Thấm tình đồng chí”  
(<http://nguyenphutrong.net/tai-sao-lao.html>)
- ▶ **Lịch sử:** Việt Nam và Lào đã có những mối quan hệ hết sức khăng khít từ trong chiến tranh
- ▶ **Địa lý:** Chung đường biên 2067 km, 10 tỉnh của VN, 10 tỉnh của Lào
- ▶ **Khác:** Cán bộ và người dân Lào dễ? Cơ chế đầu tư thông thoáng (cả VN và Lào)?

# Thực trạng đầu tư của VN vào Lào

Nguồn: trang thông tin điện tử tam giác phát triển Campuchia - Lào - VN)



- ▶ 206 DA, vốn đăng kí 3,3 tỉ USD (Nam Lào 55%)
- ▶ Đầu tư Việt Nam: 3/52 quốc gia



Lĩnh vực đầu tư	Vốn đăng ký (tỉ USD)
Năng lượng	1.06
Dịch vụ giải trí	1
Nông lâm nghiệp	0.534
Khai khoáng	0.376
Chế biến chế tạo	0.153
Khác	0.177

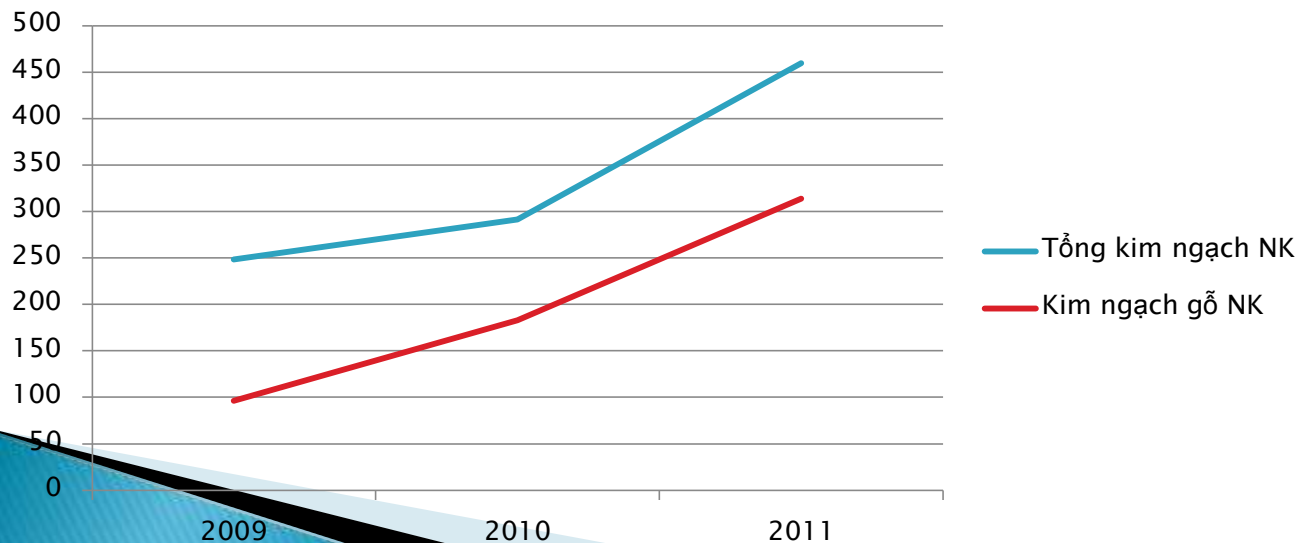
# Thương mại gỗ Lào – Việt (1)



- ▶ Nguồn gỗ Lào vào Việt Nam (quota đặc biệt):
  - Thủy điện
  - Khai khoáng
  - DA chuyển đổi rừng sang cao su
- ▶ Gỗ khai thác theo chỉ tiêu nhà nước Lào
- ▶ Gỗ khai thác từ các nguồn khác

# Thương mại gỗ Lào – Việt (2)

Năm	Tổng Kim ngạch NK từ Lào vào VN (triệu USD)	Kim ngạch NK gỗ và SP gỗ (triệu USD)	Tỉ trọng gỗ / tổng KN (%)
2009	248,5	96	38,6
2010	291,5	182,7	62,7
2011	460,0	313,7	68,2

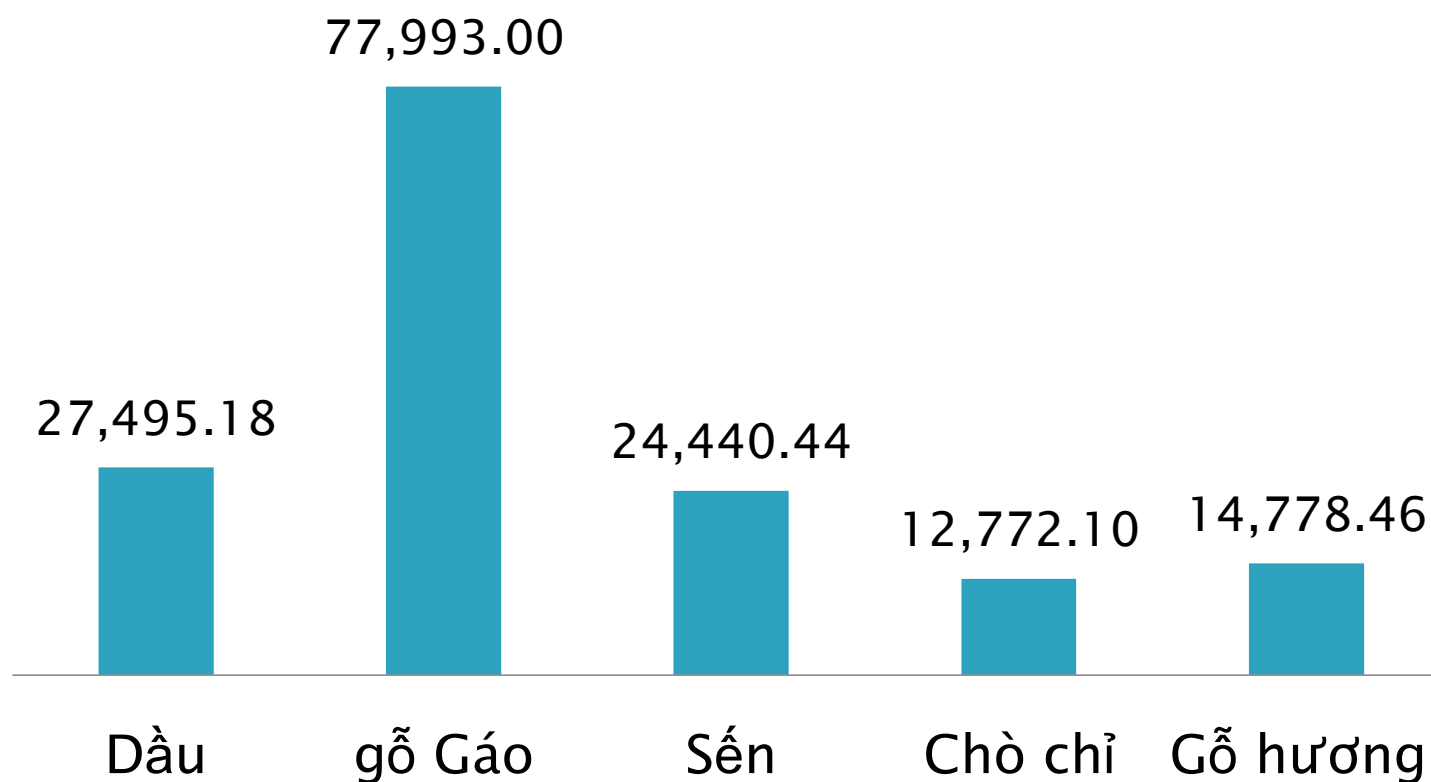


**250.000 –  
500.000  
m<sup>3</sup>/năm?**

# Thương mại gỗ Lào – Việt Nam: Gỗ qua cửa khẩu Bờ Y năm 2012 (15/12)

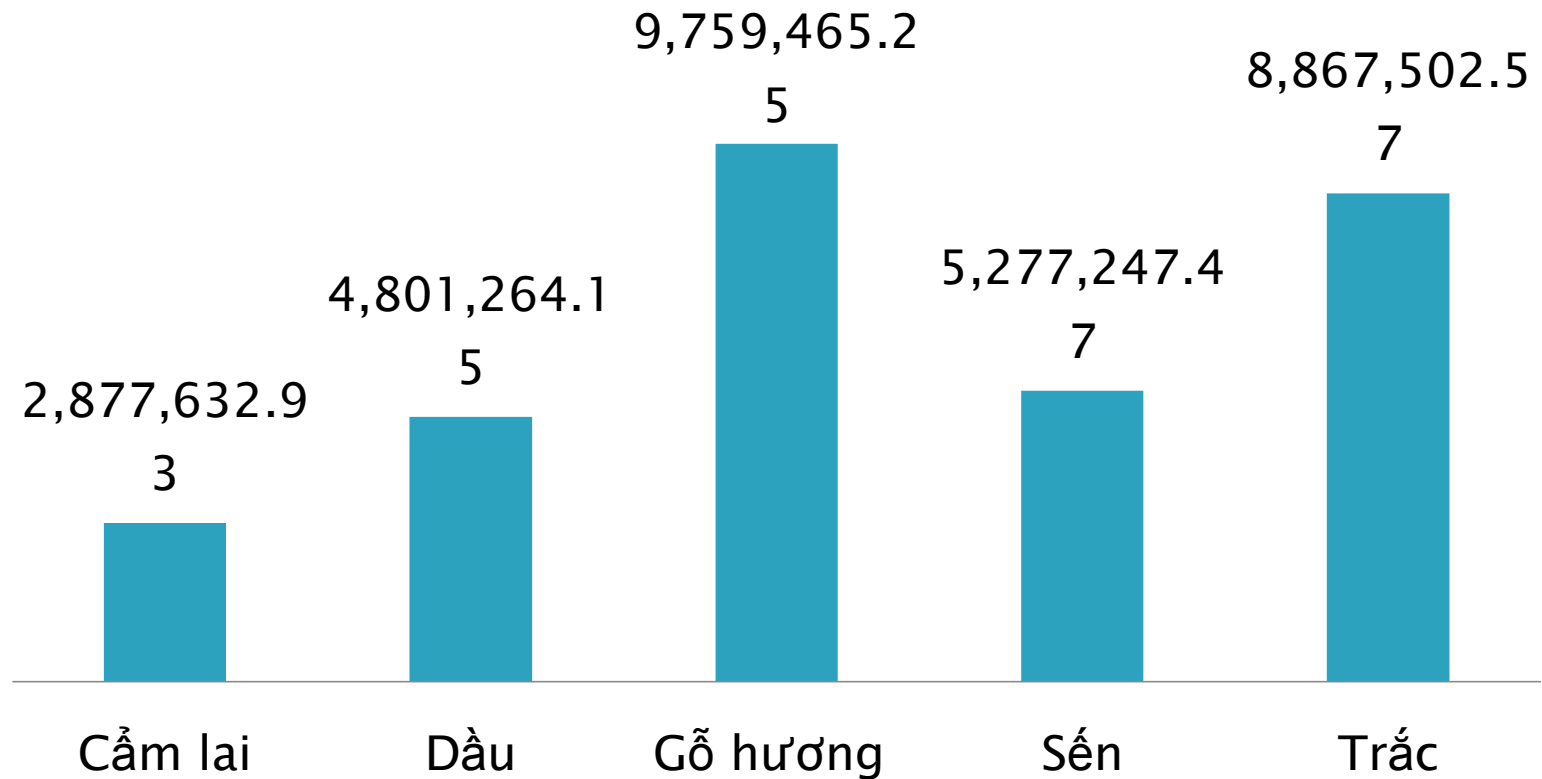
- ▶ Tổng khối lượng gỗ NK: **194.224,39 m<sup>3</sup>**
- ▶ Tổng kim ngạch gỗ nhập khẩu: **41, 8 triệu USD** (theo khai báo)
- ▶ Tổng số loài gỗ nhập khẩu: **38**
- ▶ Chủ yếu gỗ khai thác từ vùng lòng hồ, chuyển đổi rừng

# Nhập khẩu gỗ qua cửa khẩu Bờ Y năm 2012: 5 loài gỗ có số lượng cao nhất (m<sup>3</sup>)



*Nguồn: Cục HQ Gia Lai – Kon Tum*

# Nhập khẩu gỗ qua cửa khẩu Bờ Y năm 2012: 5 loài gỗ có kim ngạch NK cao nhất (USD)

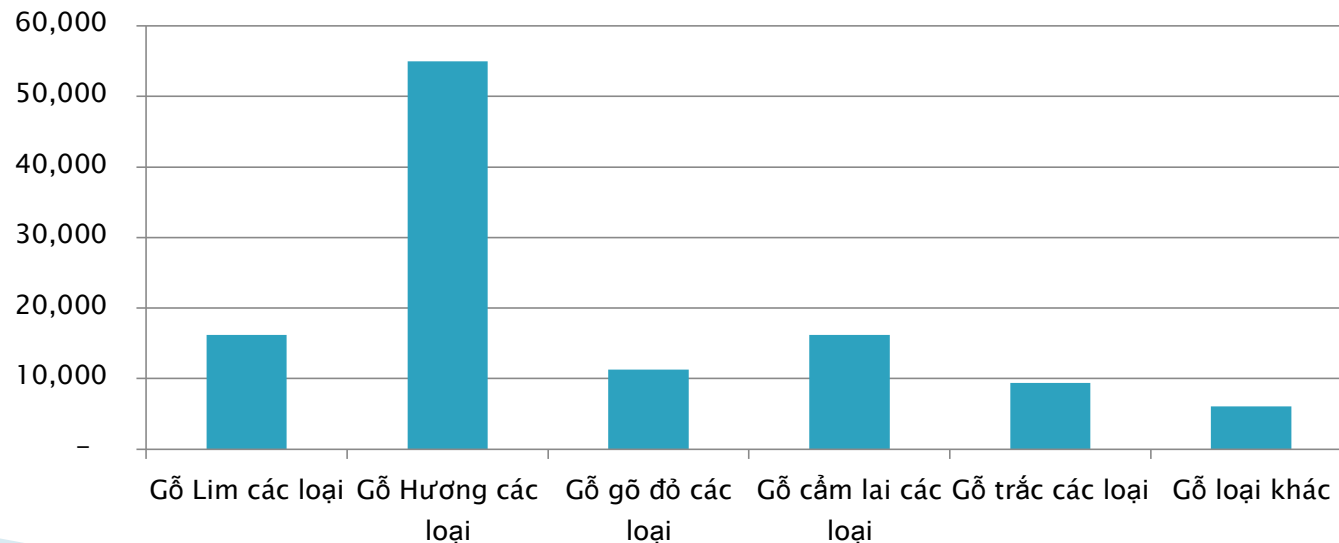


*Nguồn: Cục HQ Gia Lai – Kon Tum*

# Nhập khẩu gỗ qua cửa khẩu Lao Bảo năm 2012 (30/11)



- ▶ Tổng lượng nhập khẩu: **114.190 m<sup>3</sup>**
- ▶ Tổng giá trị NK (khai báo): **133,6 triệu USD**
- ▶ 136 doanh nghiệp (50–60 DN trọng điểm)



Nguồn: Cục HQ Quảng Trị

# Một số tác động cho Việt Nam

- ▶ Chất lượng đầu tư của Việt Nam
- ▶ Ngành chế biến gỗ Việt Nam
- ▶ Ngành lâm nghiệp Việt Nam: FLEGT & REDD +
- ▶ Hình ảnh của Việt Nam trên trường Quốc tế

# Một số tác động cho Lào



- ▶ Tài nguyên rừng và đa dạng sinh học
- ▶ Tác động đến cộng đồng
- ▶ Quản trị rừng nói chung
- ▶ Tham nhũng và khai thác tài nguyên
- ▶ Các tác động khác

# Xin trân trọng cảm ơn!

Tô Xuân Phúc  
[pto@forest-trends.org](mailto:pto@forest-trends.org)  
0988 266 766



# Chủ đề II: ĐẦU TƯ TRONG LÂM NGHIỆP – ĐẤT ĐAI

## Một số vấn đề về tác động của đầu tư từ phía Việt Nam

### Tại Lào

- Thương mại gỗ của Việt Nam tăng lên có liên quan đến các dự án FDI của Việt Nam với các nguồn gỗ từ dự án đầu tư thủy điện, khai khoáng và chuyển đổi rừng sang trồng cao su;
- Giá trị thương mại gỗ tăng, chủ yếu liên quan đến nhóm gỗ quý hiếm, có giá trị được khai thác từ rừng tự nhiên, nhất là từ các tỉnh miền Trung Lào;
- Mọi quan tâm đến tính hợp pháp của nguồn gỗ nhập khẩu, chất lượng đầu tư;
- Vấn đề hình ảnh quốc gia

### Tại Campuchia

- Liên quan đến chính sách chuyển nhượng đất kinh tế, bao gồm cả đất rừng: VN có nhiều dự án nhất (10 DA; gần 73.700 ha)
- Cơ chế thực hiện: trường hợp Công ty gia đình, quan hệ với chính phủ; không tham vấn cộng đồng; không tuân thủ các cam kết đầu tư;
- Tác động: mâu thuẫn/xung đột sử dụng đất với dân địa phương; tác động tiêu cực đến sinh kế (trồng cao su, thủy điện)
- Phản kháng/phản ứng của người dân